

Инструкция куратора

Куратор – сотрудник образовательного учреждения, ответственный за организацию участия лидеров и иных участников из числа учеников/воспитанников ОУ в акциях Движения «Сделаем вместе».

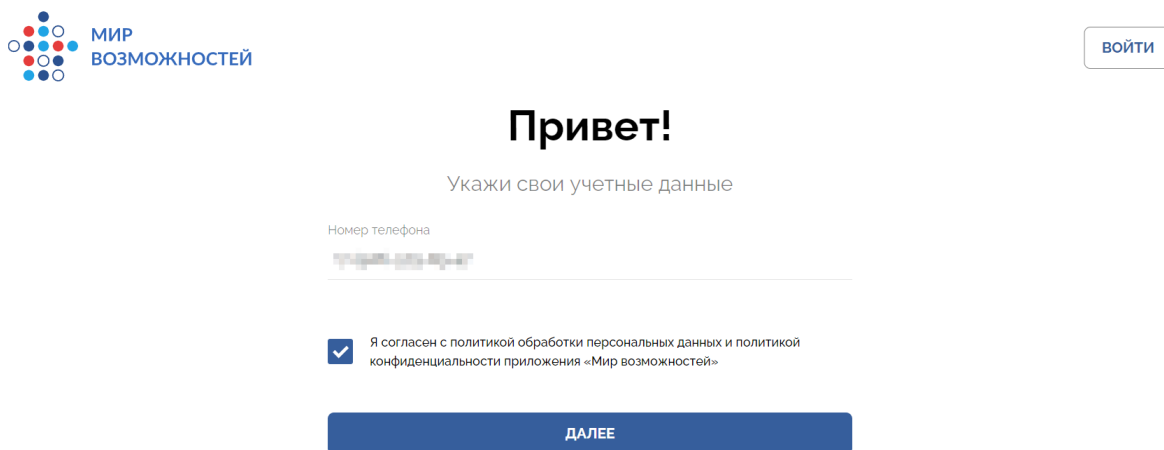
Задачи куратора:

- Рассматривать заявки на участие в курируемой акции от участников конкурсов;
- Оказывать содействие и методическую помощь участникам конкурса в рамках акций Движения «Сделаем вместе».

1. Регистрация куратора

Кураторы **в обязательном порядке** регистрируются на цифровой платформе поддержки социальной активности (соцсеть) «Мир возможностей» (<https://mv.com.ru>):

- Необходимо указать свой номер мобильного телефона (рис. 1). На него придёт проверочный код, после ввода которого учётная запись будет активирована.



МИР ВОЗМОЖНОСТЕЙ

ВОЙТИ

Привет!

Укажи свои учетные данные

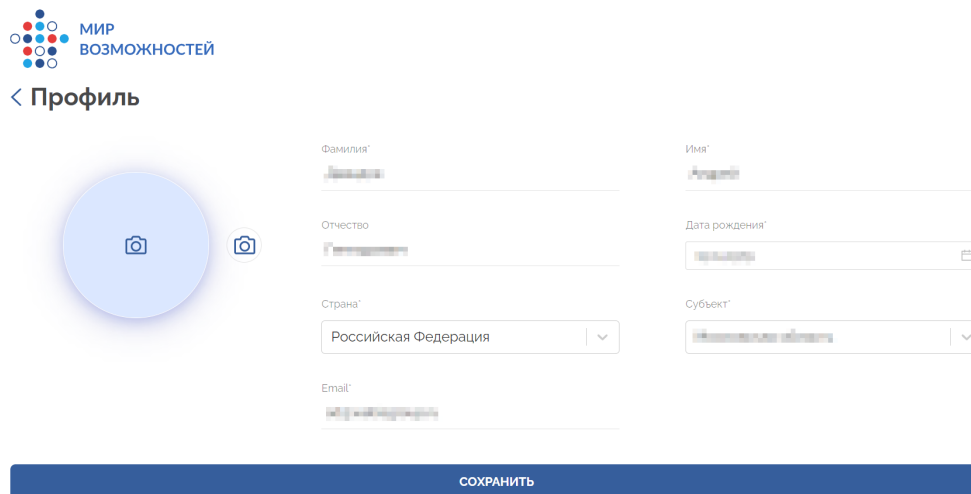
Номер телефона

Я согласен с политикой обработки персональных данных и политикой конфиденциальности приложения «Мир возможностей»

ДАЛЕЕ

Рис. 1. Регистрация в «Мире возможностей», ввод телефона

- После активации учётной записи куратору необходимо заполнить свои данные (рис. 2):



МИР ВОЗМОЖНОСТЕЙ

< Профиль

Фамилия*

Имя*

Отчество*

Дата рождения*

Страна*

Субъект*

Email*

СОХРАНИТЬ

Рис. 2. Регистрация в «Мире возможностей», заполнение профиля

2. Авторизация куратора на портале, присоединение к ОУ

- После заполнения своего профиля куратор может авторизоваться на портале «Сделаем вместе» через платформу «Мир возможностей».

Это делается следующим образом:

- На портале «Сделаем вместе» найдите и нажмите кнопку «Войти» (в правой верхней части окна). Откроется диалог для входа в личный кабинет (рис. 3).

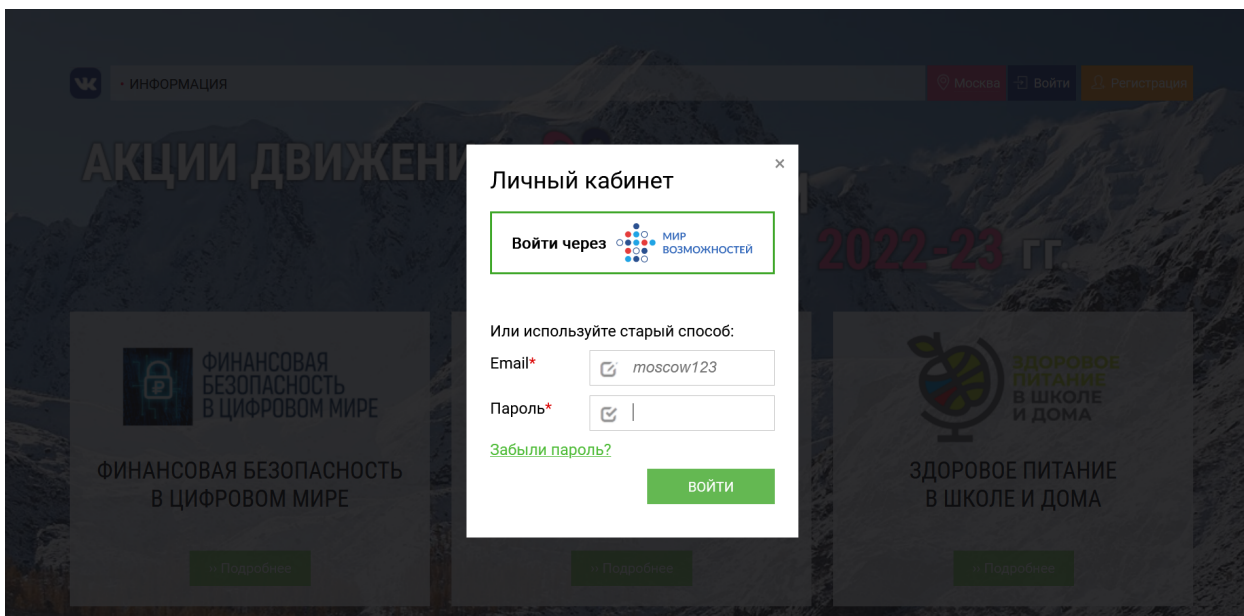


Рис. 3. Вход в личный кабинет на портале «Сделаем вместе»

- Нажмите кнопку «Войти через Мир возможностей». На открывшейся странице нажмите «Авторизовать» (рис. 4). Если система предложит сначала войти в профиль – сделайте это.



Зарегистрирован и можешь авторизовать

АВТОРИЗОВАТЬ

Рис. 4. Авторизация при входе на портал «Сделаем вместе» через «Мир возможностей»

После первого входа портал пользователю (куратору) найти своё образовательное учреждение в списке ОУ своего региона (доступен по ссылке) и присоединиться к ней. Это можно сделать в общем перечне ОУ региона (рис. 5), в котором можно воспользоваться фильтрами и поиском по названию ОУ.

Список образовательных учреждений

Показать школу:

Сортировка:

Образовательное учреждение	Соцсети	Лидеров	Участников Акции	Уроков	Отчетов
Абан, МКОУ Абанская ООШ №1 , Абанский район, п. Абан, ул. Демьяна Бедного, 5б.		0	1	0	0
Абан, МКОУ Абанская СОШ №4 им.Героя Советского Союза В.С.Богуцкого, Абанский район, п. Абан, ул. 1 Мая, 101		0	1	0	0
Агинское, Муниципальное бюджетное общеобразовательное учреждение "Агинская средняя общеобразовательная школа № 2", Саянский район, село Агинское, ул. Строительная, д. 21А		0	1	0	0
Агинское, Муниципальное бюджетное общеобразовательное учреждение «Агинская средняя общеобразовательная школа №1», Саянский район, село Агинское, Парковая ул., д. 23		0	1	0	0
Агинское, Муниципальное казенное дошкольное образовательное учреждение Агинский детский сад № 3 "Родничок", Саянский район, с. Агинское, ул.Школьная,22		0	1	0	0
Агинское, Муниципальное казенное дошкольное образовательное учреждение Агинский детский сад1 "Солнышко", Саянский район, с. Агинское, ул. Красноармейская, 110		0	1	0	0

Рис. 5. Список ОУ региона

Найдя свою школу, куратор может подать заявку на присоединение к ней (рис. 6).



Московская область Образовательное учреждение - участник Акции:



Директор:

Мы находимся по адресу:

Присоединиться к образовательному учреждению

Вы можете подать заявку на присоединение к образовательному учреждению в качестве **куратора акции**. Для этого нажмите кнопку:

[Подать заявку на присоединение](#)

Ваша заявка будет рассмотрена главным куратором, после чего Вы сможете начать работу в личном кабинете.

Рис. 6. Присоединение куратора к ОУ

После подачи заявки на присоединение она попадёт на рассмотрение куратору-администратору ОУ. После принятия заявки откроется доступ в личный кабинет куратора.

Если куратор ошибся в выборе школы, он может отозвать свою заявку и подать заявку на присоединение к другой школе. После одобрения заявки его может отвязать от школы только куратор-администратор его ОУ.

3. Работа в личном кабинете

Работа в личном кабинете у куратора похожа на работу в личном кабинете куратора-администратора за следующими исключениями:

- куратор не может редактировать данные образовательного учреждения,
- куратор не может рассматривать заявки других кураторов на присоединение,
- куратор видит в списке лидеров только тех, чьи заявки он одобрил.